

美濃和紙あかりアート展

さくひんぼしゅう

作品募集!

小中学生のみなさんへ!

日本三大和紙の1つである美濃和紙は光を美しく通す特徴を持ち、最高級の障子紙として知られています。

そんな美濃和紙を使って、あかりの作品を作ってみませんか?

応募するにはルールがあります。おうちの人とよく読んで作ってね!

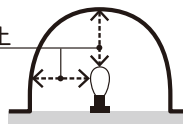
- チェックを入れて確認!** ※この応募要項は小中学生部門用の内容です。
- 主に美濃和紙を使ってください。
- 大きさ：幅58cm×奥行き58cm×高さ70cm以内
- 美濃和紙を使った作品に、照明器具を動かないように取り付けて立体で作ってください。
- 床に置いて使用します。斜めの台に置いても倒れない、壊れにくい作りになしてください。
- 湿気などで作品の形が変わらないように作ってください。
- 火気・液体の使用はしないでください。
- 電球の加工は禁止です。
- 電源は家庭用コンセント交流100ボルトにしてください。
電池（乾電池・バッテリー等）は使用出来ません。
- コンセントは1作品1個です。作品からの電気コード（黒色）は1m以上2m以内の長さです。（提出するときはコードを束ねてください。）
- 1時間以上あかりを灯してテストをしてください。
テスト中、作品が壊れたり、火が出ないようにしてください。
- 作品に自分の名前や学校名など、作者がわかる表現を入れしないでください。

<光源について> 作品に使用している光源のいずれかにチェックしてください。

使用光源 ▶ 白熱灯 蛍光灯

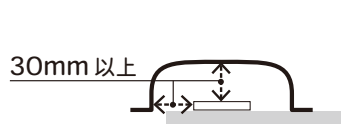
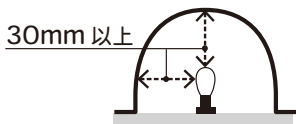
シェードから光源までの距離は、w 数 × 2mm 以上離れている。

例：60w の場合
60w × 2mm = 120mm 以上



使用光源 ▶ LED 製品(電球形状) LED 製品(電球形状以外) (w 数 _____ w / 製品型式 _____)

シェードから光源までの距離は、30mm 以上離れている。



この部分は大人の人に
見てもらおう!



応募用紙、WEB応募はこちらから

<お問い合わせ>
(一社)美濃市観光協会
tel.0575-35-3660 (平日9:00~17:00)



あかりの作り方動画「和紙あかりの手引き」を配信中! 制作の参考にしてね!

